

*Getty-Dubay®*  
*SERIE DE LA LETRA ITÁLICA*

**Libro A**  
*Itálica Básica*

*Barbara Getty e Inga Dubay*

Libro

**A**

EDICIÓN EN  
ESPAÑOL

- *Natural para escribir*
- *Fácil de enseñar*
- *Divertido de aprender*

*Handwriting Success™*  
*Portland, Oregon USA*

# TABLA DE CONTENIDO

- iii Introducción
- iv Avisos
- v Alfabeto de itálica básica Getty-Dubay®
- vi El escritor principiante
- vii Formas básicas

## LETRAS MINÚSCULAS

Organizado por familias

### Familia 1

- 1 i - isla
- 2 j - jirafa
- 3 l - luna

### Familia 2

- 4 k - kayak
- 5 v - vela
- 6 w - kiwi
- 7 x - taxi
- 8 z - zapato

### Familia 3

- 9 h - helado
- 10 m - música
- 11 n - naranja
- 12 r - rana

### Familia 4

- 13 u - uva
- 14 y - yema

### Familia 5

- 15 a - árbol
- 16 d - dedo
- 17 g - gato
- 18 q - queso

### Familia 6

19 b - ballena

20 p - pan

### Familia 7

21 o - ojo

22 e - elefante

23 c - caballo

24 s - sol

### Familia 8

25 f - flor

26 t - tren

## NUMERALES

27 0 y 1

28 2 y 3

29 4 y 5

30 6 y 7

31 8 y 9

32 Repaso de numerales

## LETRAS MAYÚSCULAS

Aparecen al reverso de la minúscula correspondiente

33 T - Tigre

34 F - Fresa

35 S - Serpiente

36 C - Calabaza

37 E - Escoba

38 O - Oso

39 P - Paraguas

40 B - Barco

41 Q - Que

42 G - Gallina

43 D - Diente

44 A - Aguacate

45 Y - Yoyo

46 U - Ukelele

47 R - Reloj

48 N - Nariz

49 M - Mano

50 H - Hormiga

51 Z - Zanahoria

52 X - Xilófono

53 W - Waffle

54 V - Vaca

55 K - Kilo

56 L - Llama

57 J - Jarro

58 I - Iman

## REPASO letras minúsculas

59 Familia 1

60 Familia 2


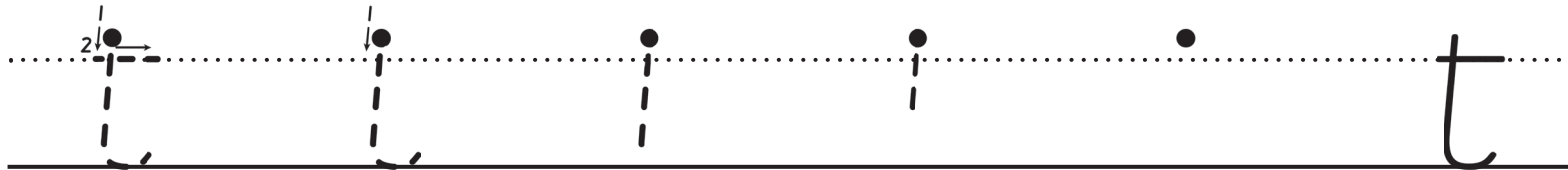

61 Familia 3

62 Familia 4 y 6

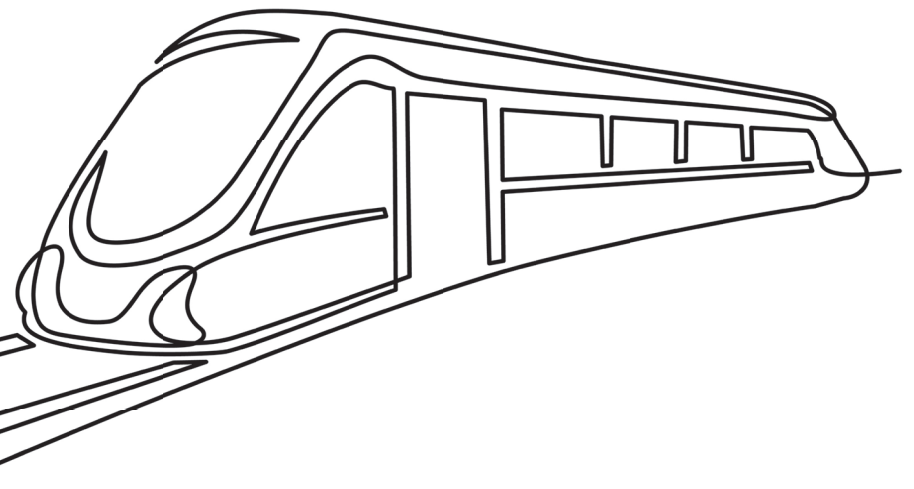
63 Familia 5


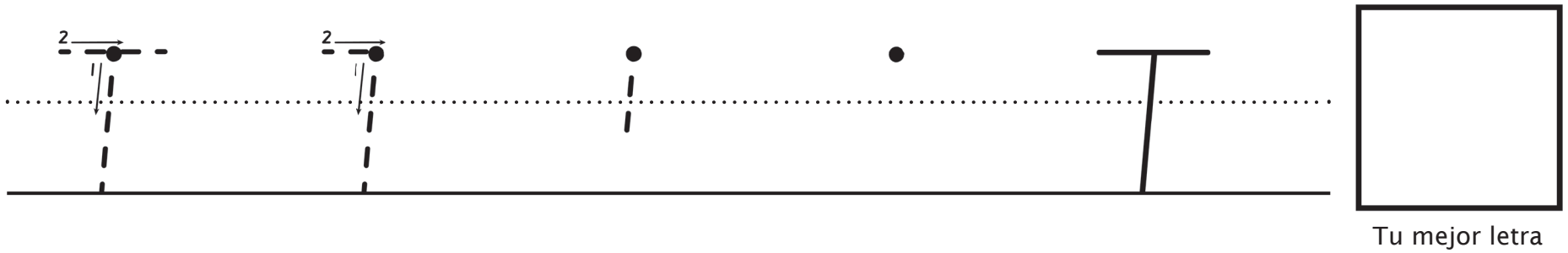
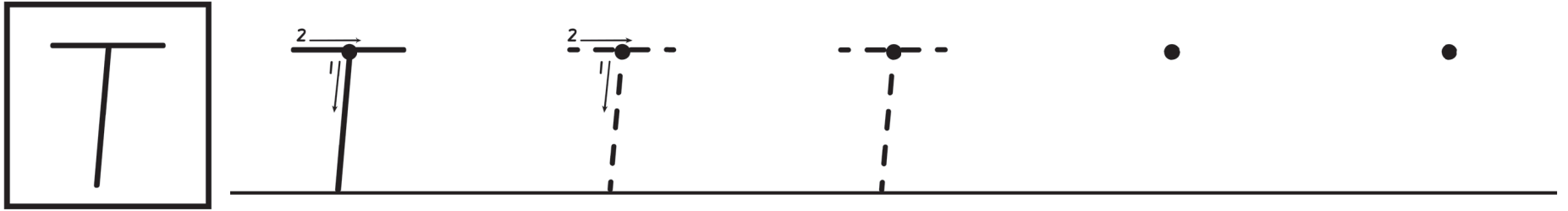
64 Familia 7




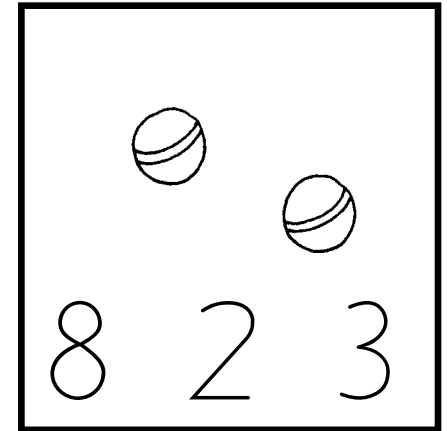



65 Familia 8



Tu mejor letra

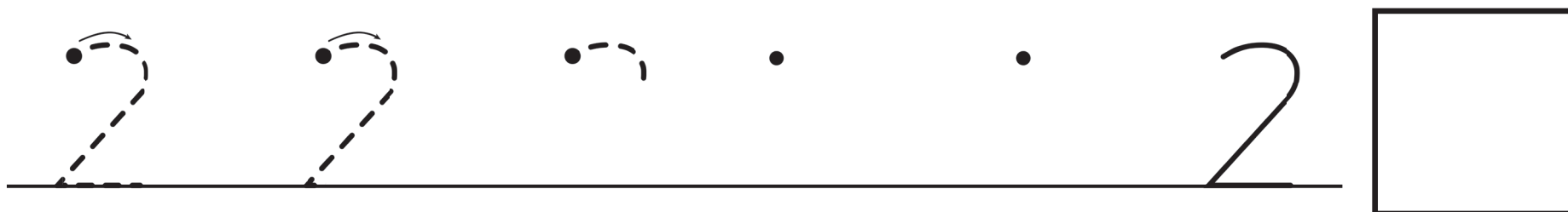







Pida al estudiante que dibuje un círculo alrededor del número que corresponda a la cantidad de objetos en cada cuadro.


Número de un solo trazo, sin levantamiento



MIRA: ¿Tiene la curva del 2 la forma de la mitad de un corazón? 

 Rodeo con un círculo:    Sí    No

Número de un solo trazo, sin levantamiento



Natural para escribir · Fácil de enseñar · Divertido de aprender



FOTO DE GRACE PEARSON



FOTO DE GRACE PEARSON

Handwriting Success, LLC, Editor  
Portland, Oregon USA  
www.handwritingsuccess.com

Allport Editions, Distribuidora  
www.allport.com  
info@allport.com  
1.800.777.2844

Itálica Básica

A

Edición en Español

# GETTY-DUBAY® SERIE DE LA LETRA ITÁLICA

## Libro A

Este es el primero de una serie de siete libros. Está dirigido a niños que están aprendiendo a leer y escribir y presenta el alfabeto con una letra y una palabra por página. Se incluye la letra itálica básica minúscula y mayúscula, además de los números. Es un libro ilustrado.

Este es un ejemplo de la letra itálica básica  
Este es un ejemplo de la letra itálica cursiva

“Inga Dubay y Barbara Getty merecen el agradecimiento de todos los maestros y padres. . . . ¡Por fin es un gran avance!”

Betty Edwards, Ph.D.

Autora de *Drawing on the Right Side of The Brain*

“Escribir en letra itálica tiene sentido. Aporta belleza y sencillez a la escritura. Es una alegría que mis hijos escriban de forma legible gracias a la letra cursiva.”

Kay Fujita

Profesora y madre

“Estoy 100% a favor de este estilo de letra. Todos pueden leerlo. Es fácil de enseñar y los resultados son hermosos, a menudo logran escribir con letra elegante, incluso en tercer grado!”

Val Hornburg

Profesor y ganador del  
*Miriam Joseph Farrell Award  
for Distinguished Teaching*

La letra itálica es un sistema moderno de escritura basado en formas de letras que facilitan la escritura eficiente y legible. La itálica concuerda con movimientos manuales naturales y rítmicos. Se basa en conceptos previamente aprendidos, ya que la forma de la letra sigue siendo la misma en la letra cursiva, pero se elimina la gran diferencia que existe entre escribir levantando el lápiz y sin levantarlo al escribir manualmente. La autoevaluación es una parte clave del programa Getty-Dubay®.